

Buitink Inflatable Car Screen

# INMEETINSTRUCTIE



NEDERLANDS



---

***We solve it with a lightweight flexible solution!***

since 1948

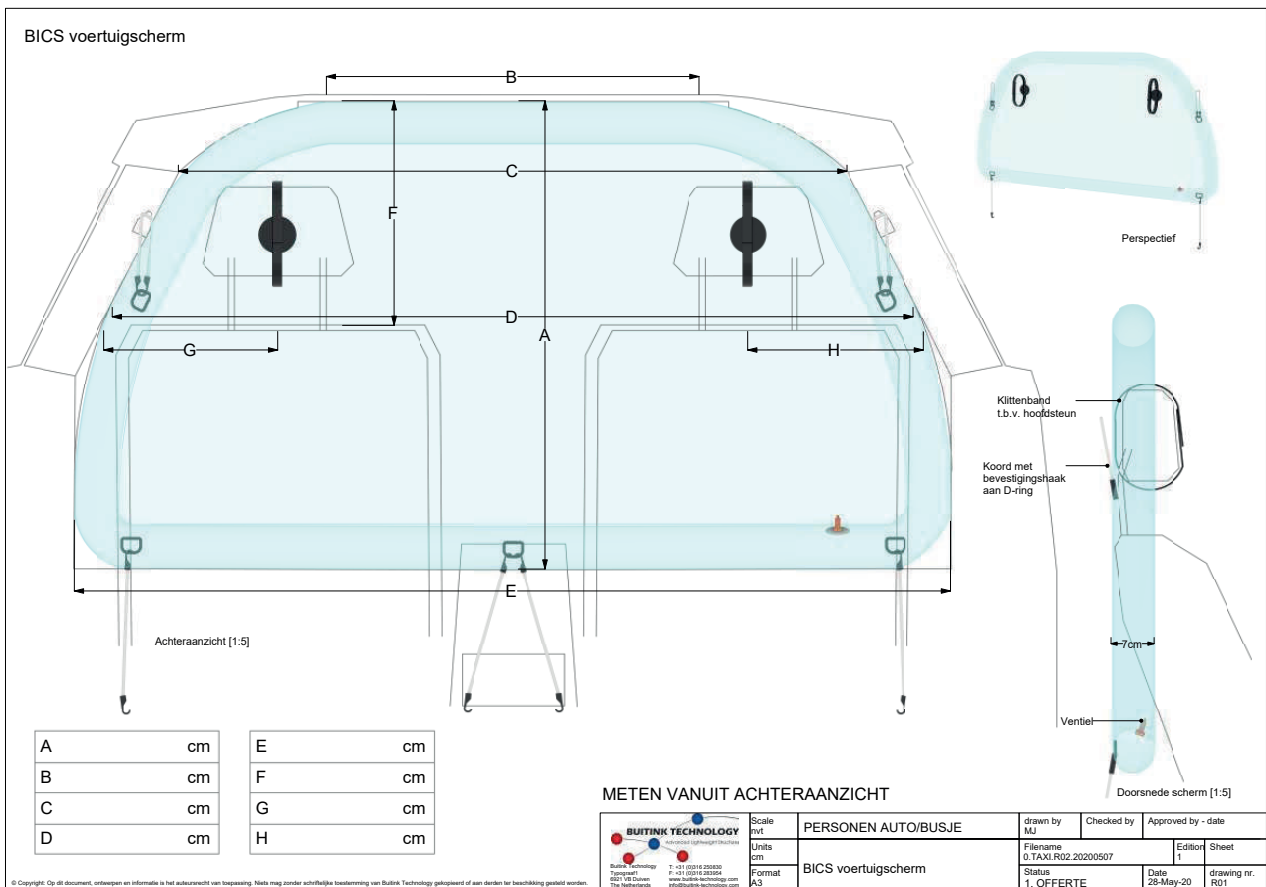
---

[www.buitink-technology.com](http://www.buitink-technology.com)

# Inmeetinstructie

## Buitink Technology BICS® voertuig scherm achterbank

Maten in centimeters noteren a.u.b. Voor het maken van een BICS voertuig scherm is het van belang dat alle maten genomen worden. De maten worden gemeten vanuit achteraanzicht, dus zittend op de achterbank, naar voren kijkend.



In de bijlage vindt u een groter invulsheet.

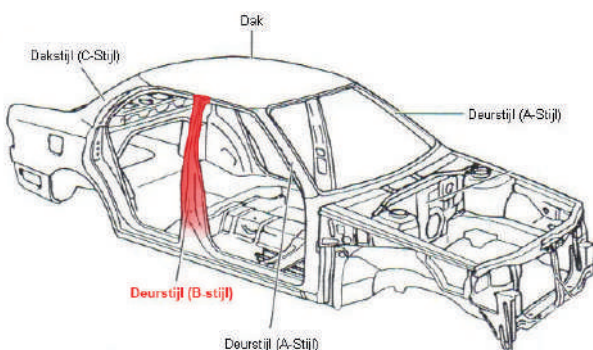
## Maat A

Dit is de maat van het dak tot de gewenste onderkant van het scherm. De onderzijde is circa 20 cm hoger dan de hoogte van de achterbank.



## Maat B

De breedtemaat van het dak tot de eerste knik/bocht richting de deurstijl (B-stijl).



## Maat C

De breedtemaat tussen de bovenzijden van de B-stijl.



## Maat D

De breedtemaat van B-stijl naar B-stijl ter hoogte van de bovenzijde van de voorstoelen maar onder de hoofdsteunen.



## Maat E

De breedtemaat van B-stijl naar B-stijl ter hoogte van de gewenste onderzijde van het BICS® scherm.



## Maat F

De maat van het dak tot de bovenzijde van de voorstoelen.





## Maat G

De maat van hart van de hoofdsteun van de LINKER voorstoel naar B-stijl ter hoogte van de bovenzijde van de voorstoel.



(Maat G+H: Indien het gaat om een bedrijfswagen met drie hoofdsteunen, meting op de buitenste twee hoofdsteunen.)

## Maat H

De maat van hart van de hoofdsteun van de RECHTER voorstoel naar B-stijl ter hoogte van de bovenzijde van de voorstoel.



(Maat G+H: Indien het gaat om een bedrijfswagen met drie hoofdsteunen, meting op de buitenste twee hoofdsteunen.)

# Contact

Wilt u meer informatie over onze BICS® (transparante) autoschermen of een andere industriële oplossing, bel ons op +31 (0)316-250830, mail ons via [info@buitink-technology.com](mailto:info@buitink-technology.com).

Buitink Technology  
Typograaf 1  
6921 VB Duiven

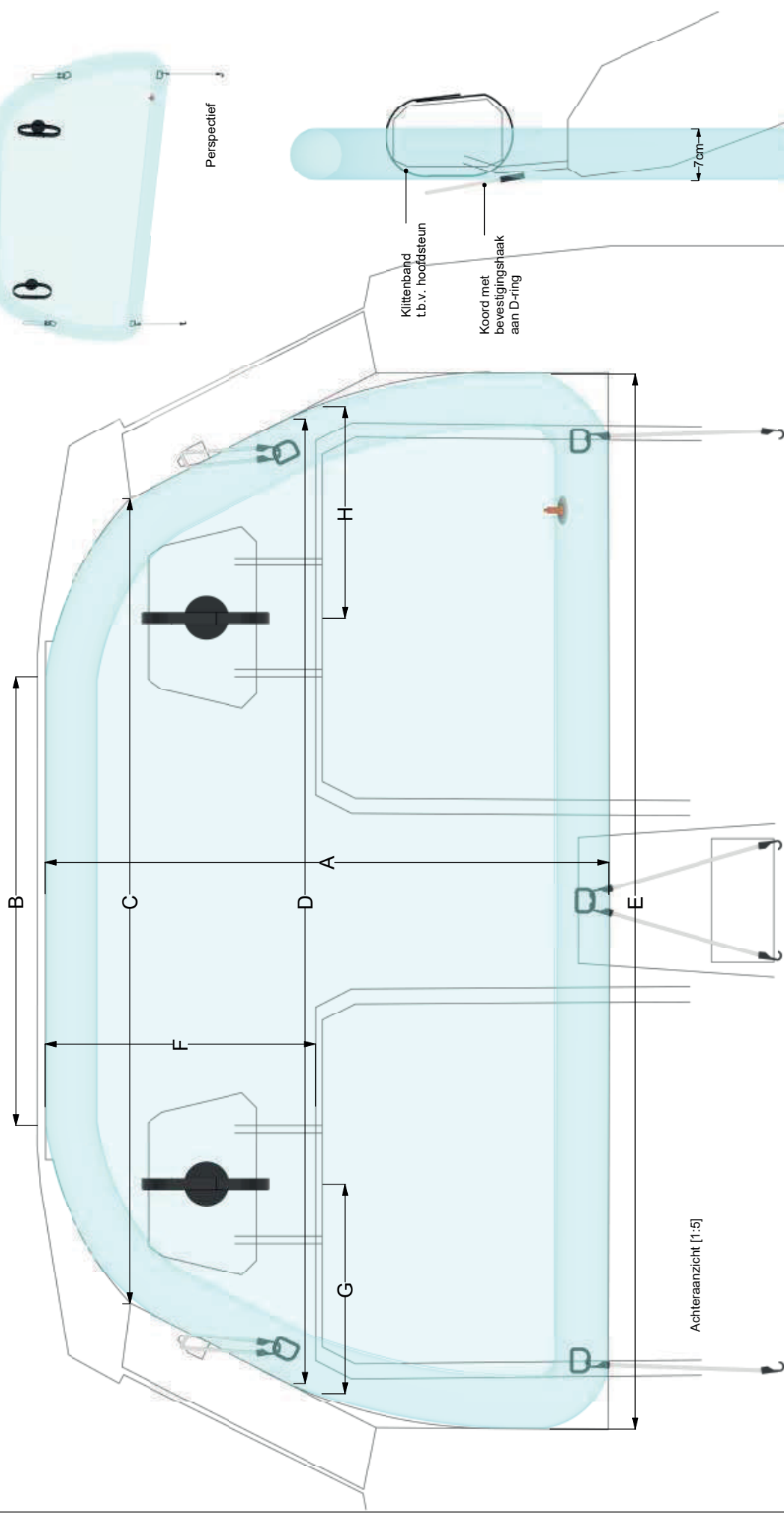
+31 316 25 08 30  
[info@buitink-technology.com](mailto:info@buitink-technology.com)  
[www.buitink-technology.com](http://www.buitink-technology.com)



BICS®

Website: [www.buitink-technology.com](http://www.buitink-technology.com)

# BICS voertuigscherm



A	cm
B	cm
C	cm
D	cm

E	cm
F	cm
G	cm
H	cm

## METEN VANUIT ACHTERAANZICHT

<p>Buikink Technology T - +31 (0)316 289830 F - +31 (0)316 289854 info@buikink-technology.com buikink-technology.com The Netherlands</p>	Scale invt	PERSONEN AUTO/BUSJE	drawn by MJ	Checked by	Approved by - date
	Units cm	BICS voertuigscherm	Filename 0_TAXI.R02.20200507	Editor 1	Editor Sheet
Format A3		Status 1. OFFERTE	Date 28-May-20	drawing nr. R01	

© Copyright. Op dit document, ontwerp en informatie is het auteursrecht van Buikink Technology gekopieerd of aan deelen ter beschikking gesteld worden. Niets mag zonder schriftelijke toestemming van Buikink Technology.